




## BRIDAL LOOK

Mit dem romantischen BRIDAL LOOK am Hochzeitstag garantiert im Mittelpunkt stehen

### STEP 1 Make-up und Concealer auftragen



Zuerst ein langanhaltendes und mattierendes Make-up, zum Beispiel das Indefectible 16H Make-up, auf dem kompletten Gesicht auftragen. Danach den dazu passenden Concealer, das Indefectible Make-up Konzentrat, an dunklen Stellen die aufgehellt werden sollen (zum Beispiel unter den Augen) auftragen.

#### INDEFECTIBLE 16H MAKE-UP



#### INDEFECTIBLE MAKE-UP KONZENTRAT



#### SCHMINKTIPP

Die Make-up-Farbe bereits einen Tag vor der Hochzeit testen. So sieht man, ob die Farbe auch hundertprozentig zum eigenen Hautton passt. Denn am wichtigsten Tag im Leben muss die Haut perfekt aussehen.

### STEP 2 Wangen in Szene setzen



Ein Hauch von leicht glänzendem Rouge, zum Beispiel mit dem Perfect Match Blush in der Nuance 235 Apricot, auf den Wangen sorgt für den besonderen Glow. Das Rouge mit einem weichen Pinsel auf die Wangen auftragen und nach hinten verwischen.

#### PERFECT MATCH BLUSH 235 APRICOT






## BRIDAL LOOK

Mit dem romantischen BRIDAL LOOK am Hochzeitstag garantiert im Mittelpunkt stehen

### STEP 3 Dunkler Lidschatten zur Intensivierung des Augenaufschlages



Mit einem schmalen Pinsel auf die Augenlider ein funkelndes Braun, zum Beispiel den Color Appeal Mono in der Nuance 46 Crystal Brown, auftragen.

#### COLOR APPEAL MONO 46 CRYSTAL BROWN



### STEP 4 Einen Lidstrich ziehen, um dem Auge Ausdruck zu verleihen



Mit einem Eyeliner, zum Beispiel dem Super Liner Perfect Slim in Schwarz, einen hauchdünnen Strich direkt am Wimpernansatz ziehen, um die Wimpern dichter aussehen zu lassen.

#### SUPER LINER PERFECT SLIM SCHWARZ



### STEP 5 Augen-Make-up perfektionieren



Getuschte Wimpern lassen die Augen groß und strahlend aussehen. Um ein Verwischen durch Freudentränen zu vermeiden, unbedingt eine schwarze, wasserfeste Mascara, zum Beispiel die Volume Million Lashes Waterproof, benutzen.

#### VOLUME MILLION LASHES WATERPROOF SCHWARZ



L'ORÉAL  
PARIS

Beauty  
Minute



## BRIDAL LOOK

Mit dem romantischen BRIDAL LOOK am Hochzeitstag garantiert im Mittelpunkt stehen


STEP 6

Lippen betonen



Damit der Kuss zum Ja-Wort filmreif gelingt, zum Schluss einen kussechten Lippenstift in einem zarten Rosé, zum Beispiel den Indefectible Lippenstift in der Nuance 111 Permanent Blush, auftragen, um die Lippen verführerisch voll und trotzdem natürlich aussehen zu lassen.

INDEFECTIBLE  
LIPPENSTIFT  
111 PERMANENT BLUSH



[www.beauty-minute.de](http://www.beauty-minute.de)